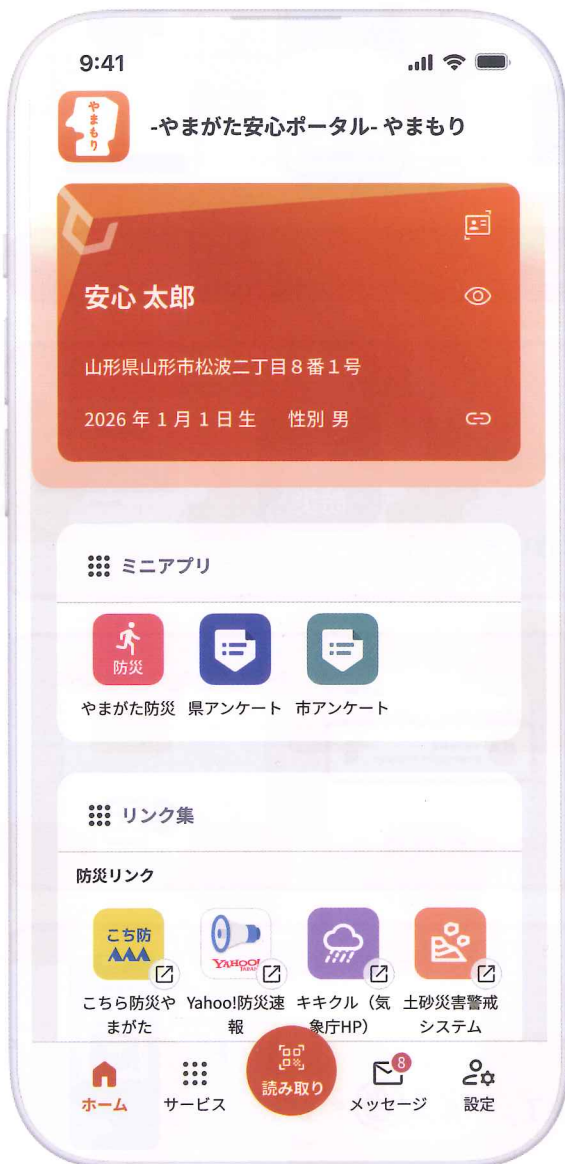


やまがたの暮らしのお守りに



やまがた安心ポータル

やまもり



「やまがた安心ポータル「やまもり」とは？」

「やまもり」は、山形県が県民の皆さまに提供する公式ポータルアプリです。まずは、防災に関する情報提供や災害時に役立つ機能を中心に、県民の皆さまの安全・安心を守るためのアプリとしてスタートします。

アプリ内で提供するミニアプリ「やまがた防災」では、避難所での受付などが行えます。スマートフォンやマイナンバーカードを使って、必要な情報を簡単に伝えることができます。

※今後は、このアプリを基盤として、さまざまな機能の追加も検討されています。

「ミニアプリ「やまがた防災」で避難をサポート

① 防災情報やプッシュ通知で大切な情報の受け取り

自治体からの防災情報等を受け取ることができ、平時の防災情報と災害時の避難行動に役立つ情報を取得できます。

② 避難所でのスムーズな受付

災害発生時の不安の中で、紙に住所や氏名を書く必要はありません。避難所の受付で、二次元コードを読み取るだけで情報を登録でき、避難所への入所手続きがスムーズに行えます。また、ご家族分をまとめて手続きすることも可能です。

③ アンケートで、あなたの声を自治体へ共有

平時はもちろん、災害時には不足物資等のニーズの報告など、あなたの声が自治体に届き、迅速な支援につながります。


iPhone
の方はこちら



Android
の方はこちら



山形県民の皆様、
今すぐダウンロードしよう！



山形日和。

アプリ登録手順

STEP 01 準備

- ①NFC対応のスマートフォン
- ②マイナンバーカード
- ③4桁の利用者証明用
電子証明書暗証番号

以上の3つをご用意ください。

※NFC対応とは、おサイフケータイやタッチ決済機能が搭載されているスマートフォンのことです。



STEP 02 ダウンロード

「やまもり」と検索して
アプリをダウンロード

- ・iPhoneの方はApp Store
- ・Androidの方はGoogle Play



STEP 03 認証

アプリを起動し、スキャン画面
まで進んだら、マイナンバーカード
をNFC対応のスマートフォン
にかざし、登録完了の画面が
表示されたら、登録は終了



防災機能の利用方法

登録

ミニアプリ登録

アプリホーム画面上の「やまがた防災」アイコンをタップすると
表示される認証画面で、「同意して続ける」を選択。

防災ミニアプリ画面が開いたら、「家族の登録」も事前に行いましょう。



平時も 災害時も

プッシュ通知を受信

県や市町村からの防災情報等を
メッセージとして受信。

※アンケートについても同様に通知として受信します。



避難所

二次元コード読込で避難所受付

アプリホーム画面の「読み取り」をタップし、
避難所に掲示される二次元コードを読み込むだけで受付終了




アプリからアクセスできる情報

防災情報



県の情報



アプリに関する
県の情報はこちら



山形県防災くらし安心部防災危機管理課

問い合わせ先 MAIL anshin_yamamori@pref.yamagata.jp

発行日：令和8年2月 山形県防災くらし安心部防災危機管理課

