

1月10日は110番の日

もし、事件・事故に遭遇したら、110番通報をお願いします。
下記の内容に、ゆっくり落ち着いて教えてください。

- ①「はい、110番警察です、事件ですか、事故ですか？」
- ②「どこでありましたか？」
⇒発生した場所についてお尋ねします。
- ③「いつありましたか？」
⇒何分前の発生かお尋ねします。
- ④「犯人（相手）はどんな人（車）ですか？」
⇒犯人の人数、服装、車のナンバー、逃走方向等についてお尋ねします。
- ⑤「どんな状況になっていますか？」
⇒現場の様子や怪我の状態等をお尋ねします。



カモンくん


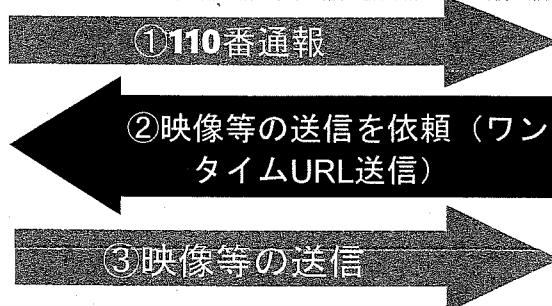
【「知らないうちに」110番への誤発信が急増中！】

バッグやポケットに入れていたスマートフォンが、連続で電源ボタンが押されるなどで110番に誤発信してしまうケースが増えています。

- ✓お手持ちのスマートフォンの設定を確認願います。
- ✓万が一、誤発信した際は110番を受けた警察官に「間違いです」と伝えてください。

110番映像通報システムをご存じですか？ R5.4.1から本格運用開始

110番映像通報システムとは、110番の通報者から、その方のスマートフォン又はタブレット端末を用いて、事件・事故等の映像等（動画又は画像）を送信してもらうものです。



※ 通報者には、送信する映像等に係る著作権の放棄等の同意事項があります。データ通信料金は通報者の負担となります。

雪下ろし・落雪による事故の防止

昨冬の除雪中の事故及び落雪により発生した人的被害

→83件発生し、うち3件の死亡事故

除雪中の事故及び落雪による事故に遭わないための心掛け！

安全な服装で！

- ・ ヘルメットを正しく着用しましょう。
- ・ 着ぶくれしない動きやすい服装を

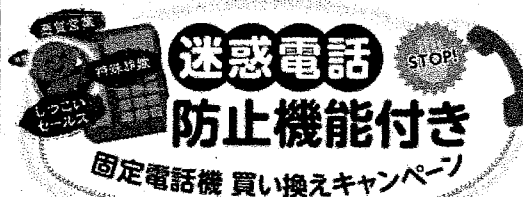
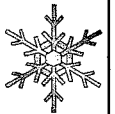
順番を守って、足場は特に注意！

- ・ 落雪に巻き込まれないよう、上から雪下ろし
- ・ 軒先の作業は大変危険です。雪止めより下には足場を作らないようにしましょう。



冬道の安全運転5則

- 1 スピードは、夏場より10キロ以上減速する。
- 2 車間距離は、路面乾燥時の2倍以上とする。
- 3 急加速、急ブレーキ、急ハンドル等の急激な操作を避ける。
- 4 視界不良時は、前方をよく見て、早めに徐行する。
- 5 危険がいっぱい。追越しはしない。



公式サイト

補助要件を満たして固定電話機を買い換えた方に
ギフトカード最大 **5,000円** 分プレゼント！

あけましておめでとうございます。
今年もよろしくお祈りします。